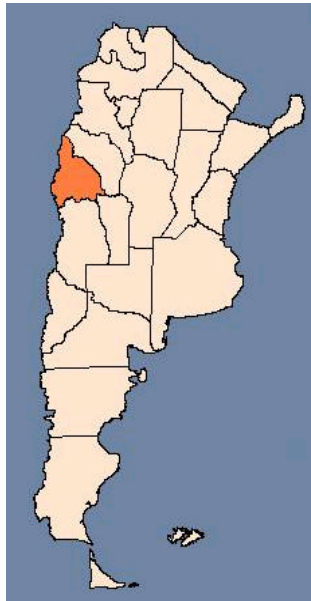


EXPORTACIONES DE LA PROVINCIA DE SAN JUAN



Escudo provincial

AÑO 2003:

Exportaciones: 147 Millones de u\$s

Exportaciones per cápita: 230 u\$s

20° Pcia por monto exportado (0,5% exportaciones totales)

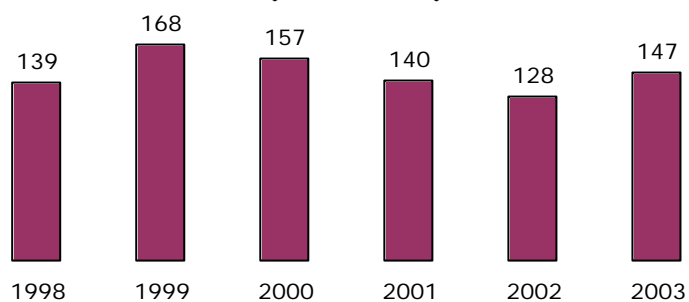
DATOS DE EXPORTACIÓN

- [HOJA 1](#) Evolución exportaciones 1998-2003 (Cuadro y Gráfico)
Exportaciones por grandes rubros - año 2003- (Cuadro y Gráfico)
- [HOJA 2](#) Principales complejos exportadores -año 2003- (Cuadro)
Principales productos exportados -8 dígitos NCM, año 2003 (Cuadro)
Principales exportadores por tipo de producto.
- [HOJA 3](#) Exportaciones por país de destino -año 2003- (Cuadro y Gráfico)
Exportaciones por bloque económico de destino -año 2003- (Cuadro)

Exportaciones provinciales
Millones de u\$s

Año					
1998	1999	2000	2001	2002	2003
139	168	157	140	128	147

Exportaciones San Juan
(1998-2003)

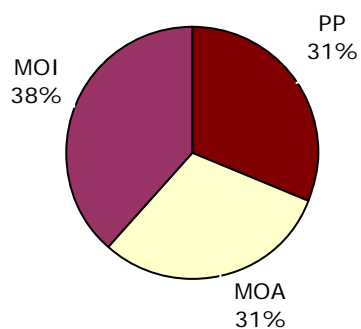


Fuente: Elaboración propia en base a INDEC.

Exportaciones por Grandes Rubros
(millones de u\$s)

PP (1)	MOA (2)	MOI (3)	C&E (4)
45	45	56	-

- (1) PP: Productos primarios.
- (2) MOA: Manufacturas de origen agropecuario.
- (3) MOI: Manufacturas de origen industrial.
- (4) C&E: Combustible y energía.

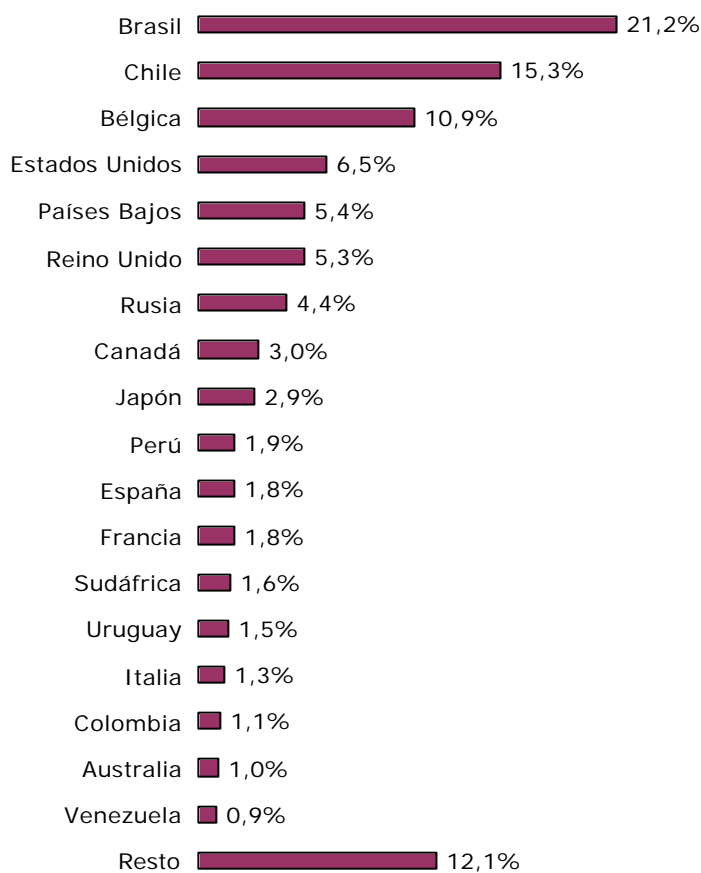


Fuente: Elaboración propia en base a INDEC.

**Exportaciones país de destino
(año 2003, millones de u\$s)**

País	FOB
Total general	147,2
Brasil	31,2
Chile	22,5
Bélgica	16,1
Estados Unidos	9,5
Países Bajos	7,9
Reino Unido	7,9
Rusia	6,5
Canadá	4,4
Japón	4,2
Perú	2,7
España	2,7
Francia	2,6
Sudáfrica	2,3
Uruguay	2,3
Italia	1,9
Colombia	1,7
Australia	1,5
Venezuela	1,4
Resto	17,8

**Exportaciones por país de destino
(en %, 2003)**



Fuente: Elaboración propia en base a INDEC.

Exportaciones por bloque de destino

Unión Europea	28,8%
Mercosur	23,3%
Resto de Aladi	20,3%
NAFTA	11,1%
Asia Pacífico	4,2%
Otros Bloques	12,3%

Mercosur: Integrado por Argentina, Brasil, Paraguay y Uruguay.

Unión Europea: Integrada por Alemania, Austria, Bélgica, Dinamarca, España, Francia, Grecia, Irlanda, Italia, San Marino, Luxemburgo, Países Bajos, Portugal, Finlandia y Suecia.

NAFTA: Integrado por Estados Unidos, Canadá, México y Puerto Rico.

Resto de ALADI: Integrado por Chile, Bolivia, Colombia, Ecuador, Perú y Venezuela.

Asia Pacífico: Integrado por Japón, Brunei, Corea Republicana, China, Filipinas, Indonesia, Malasia, Singapur, Tailandia y Vietnam.

Fuente: Elaboración propia en base a INDEC.