

EXPORTACIONES DE LA PROVINCIA DE SALTA



Escudo provincial

AÑO 2003:

Exportaciones: 521 Millones de u\$s

Exportaciones per cápita: 462 u\$s

10° Pcia por monto exportado (1,8% exportaciones argentinas)

DATOS DE EXPORTACIÓN

[HOJA 1](#) Evolución exportaciones 1998-2003 (Cuadro y Gráfico)
Exportaciones por grandes rubros - año 2003- (Cuadro y Gráfico)

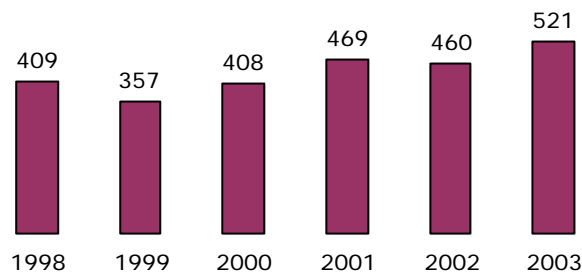
[HOJA 2](#) Principales complejos exportadores -año 2003- (Cuadro)
Principales productos exportados -8 dígitos NCM, año 2003- (Cuadro)
Principales exportadores por tipo de producto.

[HOJA 3](#) Exportaciones por país de destino -año 2003- (Cuadro y Gráfico)
Exportaciones por bloque económico de destino -año 2003- (Cuadro)

Exportaciones provinciales
Millones de u\$s

Año					
1998	1999	2000	2001	2002	2003
409	357	408	469	460	521

Exportaciones Provinciales
(1998-2003)

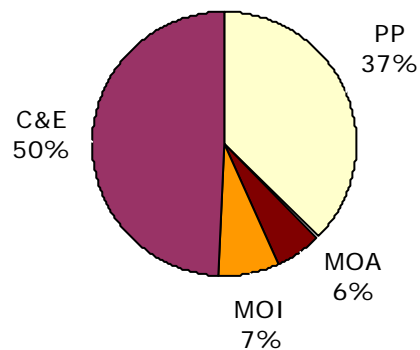


Fuente: Elaboración propia en base a INDEC.

Exportaciones por Grandes Rubros
(millones de u\$s)

PP (1)	MOA (2)	MOI (3)	C&E (4)
195	31	39	257

- (1) PP: Productos primarios.
- (2) MOA: Manufacturas de origen agropecuario.
- (3) MOI: Manufacturas de origen industrial.
- (4) C&E: Combustible y energía.



Fuente: Elaboración propia en base a INDEC.

Principales complejos exportadores de la provincia:

*Complejo petrolero

*Complejo frutihortícola

*Complejo tabacalero

*Complejo minero

Principales productos exportados

(a 8 dígitos del NCM, miles de u\$s)

Posic.	Descripción	Exports	Part. %
Total		520.796	100%
27100011	Nafta para petroquímica	97.138	19%
27112100	Gas natural	87.023	17%
24012030	Hojas secas de tabaco Virginia	48.875	9%
12010090	Habas (porotos, frijoles) de soja	39.675	8%
27101921	Gasóleo (gas oil)	39.578	8%
07133329	Poroto blanco	35.627	7%
27160000	Energía eléctrica	28.968	6%
28273960	Cloruro de Litio	21.347	4%
07133319	Poroto negro	19.190	4%
10059010	Maíz en grano	10.061	2%
25289000	Boratos y sus concentrados	8.380	2%
10019090	Trigo y Morcajo	8.092	2%
07133399	Demás porotos	6.609	1%
41043120	Los demás cueros y piles de bovino en estado seco	6.374	1%
28401900	Borax refinado (trataborato de bisodio)	5.586	1%
28100010	Acido ortobórico	5.412	1%
08054000	Pomelos frescos	5.030	1%
17019900	Las demás azúcares de caña o remolacha	4.629	1%
33011300	Aceite esencial de limón	3.412	1%
17011100	Azúcar de caña	2.937	1%
22042100	Vino en envase inferior a 2 lts.	2.865	1%
27111290	Propano licuado	2.846	1%
08055000	Limonos frescos	2.720	1%
Resto		28.422	5%

Fuente: Elaboración propia en base a INDEC.

Principales exportadores por complejo

*** Complejo petrolero-energético:**

Repsol YPF

Pluspetrol Energy

Refinería del Norte

Mobil Argentina

Termoandes

Tecpetrol

***Complejo frutihortícola:**

Olega

Hierros

Citrusalta

***Complejo tabacalero:**

Dimon Argentina

Nobleza Piccardo

Cooperativa de Tabacaleros de Salta

Massalin Particulares

***Complejo minero:**

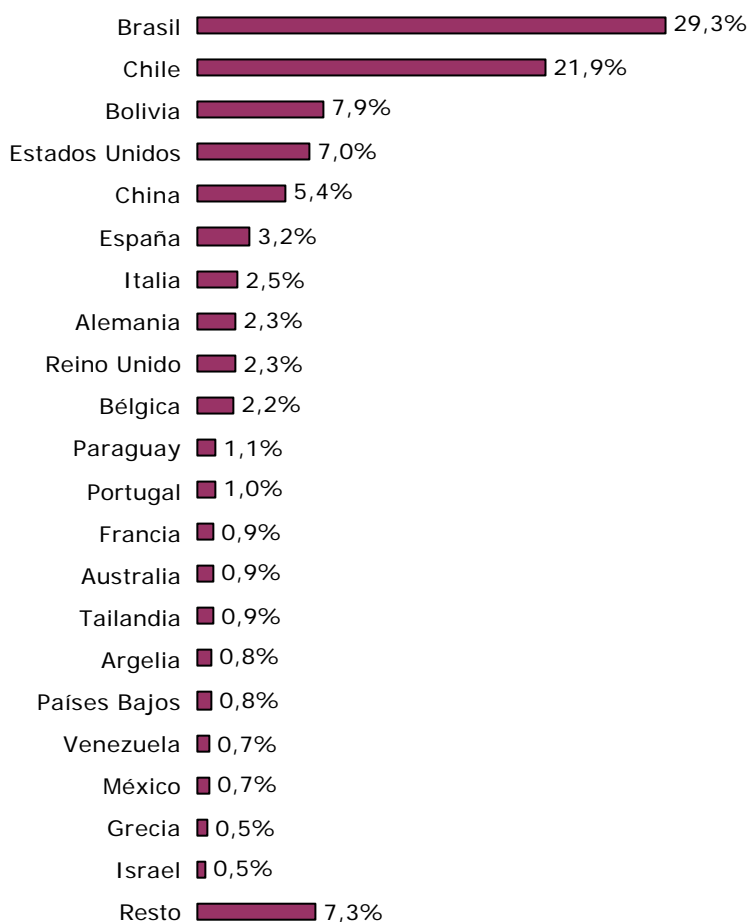
Borax Argentina

Minera del Altiplano

Exportaciones país de destino
(año 2003, millones de u\$s)

País	FOB
Total general	520,7
Brasil	152,8
Chile	113,8
Bolivia	41,1
Estados Unidos	36,5
China	28,0
España	16,9
Italia	12,9
Alemania	12,0
Reino Unido	11,8
Bélgica	11,3
Paraguay	5,5
Portugal	5,4
Francia	4,9
Australia	4,7
Tailandia	4,5
Argelia	4,3
Países Bajos	4,0
Venezuela	3,7
México	3,5
Grecia	2,8
Israel	2,4
Resto	38,1

Exportaciones por país de destino
(en %, año 2003)



Fuente: Elaboración propia en base a INDEC.

Exportaciones por bloque de destino

Mercosur	31%
Resto de Aladi	31%
Unión Europea	16%
NAFTA	8%
Asia Pacífico	8%
Otros bloques	6%

Mercosur: Integrado por Argentina, Brasil, Paraguay y Uruguay.

Unión Europea: Integrada por Alemania, Austria, Bélgica, Dinamarca, España, Francia, Grecia, Irlanda, Italia, San Marino, Luxemburgo, Países Bajos, Portugal, Finlandia y Suecia.

NAFTA: Integrado por Estados Unidos, Canadá, México y Puerto Rico.

Resto de ALADI: Integrado por Chile, Bolivia, Colombia, Ecuador, Perú y Venezuela.

Asia Pacífico: Integrado por Japón, Brunei, Corea Republicana, China, Filipinas, Indonesia, Malasia, Singapur, Tailandia y Vietnam.

Fuente: Elaboración propia en base a INDEC.