

## EXPORTACIONES DE LA CIUDAD DE BUENOS AIRES



Escudo provincial

**AÑO 2003:**

**Exportaciones: 190 Millones de u\$s**

**Exportaciones per cápita: 69 u\$s**

**17° Pcia por monto exportado (0,8% exportaciones argentinas)**

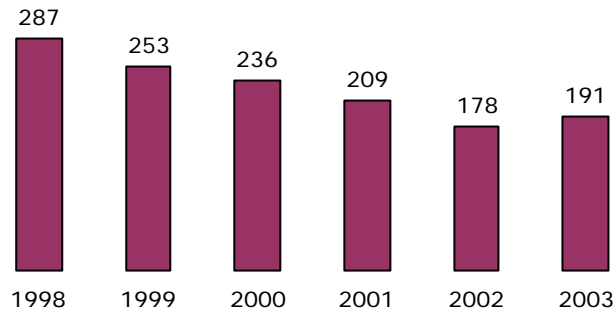
### DATOS DE EXPORTACIÓN

- [HOJA 1](#) Evolución exportaciones 1998-2003 (Cuadro y Gráfico)  
Exportaciones por grandes rubros - año 2003- (Cuadro y Gráfico)
- [HOJA 2](#) Principales complejos exportadores -año 2003- (Cuadro)  
Principales productos exportados -8 dígitos NCM, año 2003- (Cuadro)
- [HOJA 3](#) Exportaciones por país de destino -año 2003- (Cuadro y Gráfico)  
Exportaciones por bloque económico de destino -año 2003- (Cuadro)

**Exportaciones provinciales**  
Millones de u\$s

Año					
1998	1999	2000	2001	2002	2003
287	253	236	209	178	191

**Exportaciones Provinciales**  
(1998-2003)

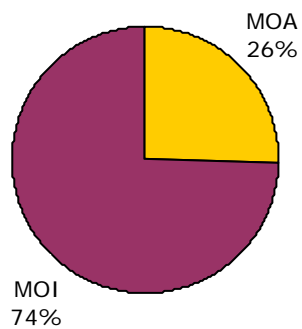


**Fuente:** Elaboración propia en base a INDEC.

**Exportaciones por Grandes Rubros**  
(millones de u\$s)

PP (1)	MOA (2)	MOI (3)	C&E (4)
0	49	142	-

- (1) PP: Productos primarios.
- (2) MOA: Manufacturas de origen agropecuario.
- (3) MOI: Manufacturas de origen industrial.
- (4) C&E: Combustible y energía.



**Fuente:** Elaboración propia en base a INDEC.

**Principales productos exportados (a 8 dígitos del NCM, miles de u\$s)**

Posic.	Descripción	Exports	Part. %
Total		190.624	100,0%
29371040	Menotropinas (hormonas)	24.582	12,9%
41044130	Cuero de bovino, preparado después del curtido, sin acabar	16.993	8,9%
42033000	Cintos, cinturones y bandoleras	12.096	6,3%
02023000	Carne de la especie bovina, congelada y deshuesada	7.174	3,8%
02013000	Carne de la especie bovina, fresca o refrigerada y deshuesada	6.285	3,3%
30066000	Preparaciones químicas anticonceptivas	5.854	3,1%
30049079	Medicamentos que contengan ácidos nucleicos	5.086	2,7%
30049069	Medicamentos que contengan compuestos heterocíclicos con heteroaton	5.054	2,7%
30043290	Los demás medicamentos que ontengan hormonas costicorteroides	4.245	2,2%
16025000	Preparaciones de carne de la especie bovina	4.138	2,2%
49019900	Libros, folletos e impresos o similares	4.052	2,1%
29333925	Acido 2-(2-metil-3-cloroanilino) nicotínico y su sal de Lisina	3.182	1,7%
02062990	Despojos comestibles de carne de la especie bovina	2.934	1,5%
30042069	Medicamentos que contengan aminoglicósidos o sus derivados	2.894	1,5%
30049061	Terfenadina	2.782	1,5%
30041012	Amoxicilina o sus sales	2.591	1,4%
30049099	Demás medicamentos	2.295	1,2%
30044090	Medicamentos que contengan alcaloides o sus derivados, sin hormonas	2.164	1,1%
84133030	Bombas para aceite lubricante	2.158	1,1%
30049039	Los demas medicamentos que contengan productos de las partidas 29.2	2.048	1,1%
41041940	Los demas cueros y pieles de bovino en estado húmedo	2.011	1,1%
42010010	Artículos de talabartería de cuero natural o regenerado	1.795	0,9%
49119900	Los demás impresos incluidos las estampas, grabados y fotografías	1.788	0,9%
21069010	Preparaciones de las utilizadas para la elaboración de bebidas	1.750	0,9%
85245300	Cintas magnéticas de anchura superior a 6,5 mm	1.705	0,9%
30043913	Menotropinas	1.388	0,7%
30043939	Los demas medicamentos que contengan estrógenos o progestógenos	1.341	0,7%
84818092	Valvulas solenoides	1.297	0,7%
05040090	Las demás tripas, vejigas y estómagos preparados o no	1.211	0,6%
85364100	Relis, para una tensión inferior o igual a 60 volts	1.163	0,6%
02062200	Hígados de la especie bovina, congelados	1.154	0,6%
02062910	Colas (rabos) de la especie bovina, congelados	1.151	0,6%
48192000	Cajas y cartonajes, plegables, de papel o cartón, sin corrugar	1.149	0,6%
84818095	Valvulas esféricas para grifería y órganos similares	1.141	0,6%
Resto		51.972	27,3%

**Fuente:** Elaboración propia en base a INDEC.

**Principales complejos exportadores de la provincia:**

- \*Complejo químico-farmacéutico
- \*Complejo industria alimenticia
- \*Complejo cuero y sus manufacturas
- \* Complejo cárnico

**Principales exportadores por complejo**

**\*Complejo químico-farmacéutico:**

Instituto Massone  
Schering Argentina  
Boehringer Ingelheim

**\*Complejo industria alimenticia:**

Coca Cola de Argentina

**\* Complejo cuero y sus manufacturas:**

La Hispano Argentina (cueros)  
Magalcuer (cintos)

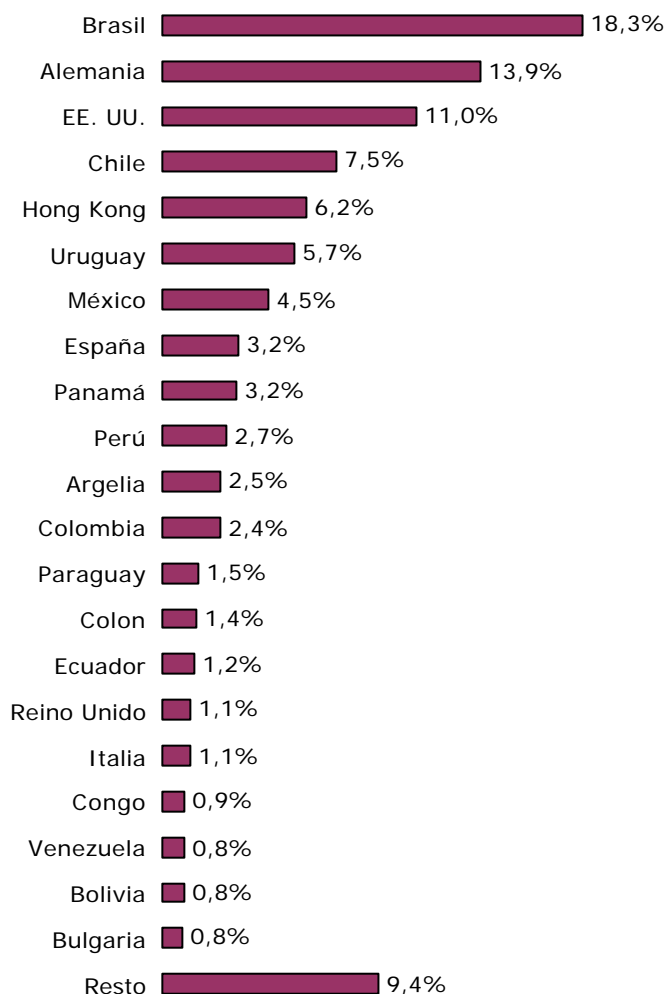
**\* Complejo cárnico:**

Food's Land

**Exportaciones país de destino**  
(año 2003, millones de u\$s)

País	FOB
Total general	190,6
Brasil	35,0
Alemania	26,4
EE. UU.	21,1
Chile	14,3
Hong Kong	11,8
Uruguay	10,8
México	8,6
España	6,1
Panamá	6,0
Perú	5,1
Argelia	4,7
Colombia	4,6
Paraguay	2,8
Colon	2,6
Ecuador	2,4
Reino Unido	2,1
Italia	2,0
Congo	1,7
Venezuela	1,6
Bolivia	1,6
Bulgaria	1,5
Resto	18

**Exportaciones por país de destino**  
(año 2003, en %)



**Fuente:** Elaboración propia en base a INDEC.

**Exportaciones por bloque de destino**

Mercosur	25,5%
Unión Europea	20,8%
NAFTA	16,3%
Resto de Aladi	15,5%
Asia Pacífico	7,0%
Otros Bloques	14,9%

**Mercosur:** Integrado por Argentina, Brasil, Paraguay y Uruguay.

**Unión Europea:** Integrada por Alemania, Austria, Bélgica, Dinamarca, España, Francia, Grecia, Irlanda, Italia, San Marino, Luxemburgo, Países Bajos, Portugal, Finlandia y Suecia.

**NAFTA:** Integrado por Estados Unidos, Canadá, México y Puerto Rico.

**Resto de ALADI:** Integrado por Chile, Bolivia, Colombia, Ecuador, Perú y Venezuela.

**Asia Pacífico:** Integrado por Japón, Brunei, Corea Republicana, China, Filipinas, Indonesia, Malasia, Singapur, Tailandia y Vietnam.

**Fuente:** Elaboración propia en base a INDEC.