

INFORME DE MERCADO

SOBRE

CUEROS EN AUSTRIA

Enero de 2009

1- Características del mercado general austriaco.

Austria es un país desarrollado industrialmente con un componente en servicios importante. Los servicios representan el 67,5% de la economía, sin embargo, el 30,3% restante incluye sectores industriales importantes como son la fabricación de maquinaria, la industria del acero y las industrias química y automotriz.

Sobre el mercado interno de Austria, cabe destacar tres puntos básicos. El primero es que el ciudadano austriaco posee una de las rentas más altas y más homogéneamente distribuidas de la Unión Europea, que ronda los 31.060 euros per cápita. A su vez, en segundo lugar, la tasa de desempleo nacional no supera el 5%. Y en tercer término, el mercado austriaco se caracteriza por ser sumamente competitivo y concentrado. Estos factores hacen que el poder de compra del grueso de la población sea alto, convirtiendo al consumidor austriaco en un actor sumamente exigente en lo que a calidad y presentación se refiere.


1.1- Condiciones de intercambio con el mercado austriaco


Existen pasos básicos a seguir en una operación comercial internacional, los cuales son recomendables de tener en cuenta. Nos referimos a aspectos tales como las condiciones de suministro, condiciones y medios de pago, normas y reglamentaciones locales e internacionales, aspectos contractuales, etc.

En este sentido se puede recabar información a través de los siguientes contactos:

- **Advantage Austria:** http://advantageaustria.org/ar/zentral/about_austria/exportieren-nach-oesterreich.es.jsp
- **ON Sales & Service**

Heinestraße 38 1020 Viena, Austria

 +43 1 213 00-805

 +43 1 213 00-818

 sales@on-norm.at

 http://www.on-norm.at/publish/on_sales_service.html

2.- El mercado del cuero en Austria

El ingreso en la Unión Europea en 1995 supuso la apertura del mercado austríaco al exterior. En estos trece años, el consumidor austríaco medio, que dispone de un alto poder adquisitivo, ha demostrado un creciente interés por artículos de cuero de alta calidad y, con el aumento de la oferta, es más conciente de que se pueden adquirir productos de calidad a precios moderados. En este contexto, el cuero argentino posee potencialmente una gran ventaja al ofrecer un producto con una buena relación calidad/precio.

Así, el mercado austríaco se caracteriza por:

-Un alto poder adquisitivo. La calidad del cuero juega un rol preponderante en la potencial compra

-Desprendido de lo anterior, queda claro que los consumidores austríacos valoran más un producto de un precio superior con elevada calidad, que productos baratos de baja calidad. Esto se aprecia claramente en locales de venta de calzado, cinturones, carteras y demás manufacturas derivadas del cuero, donde en la mayoría de las mismas se ofrecen productos de precios altos, donde la calidad y la marca juegan un rol fundamental.

Austria posee una larga tradición en la industria del cuero. La posición en el mercado internacional, que últimamente se encontraba relegada, está remontando de a poco, gracias a una estrategia de apertura fuertemente activa en nuevos mercados. Diversas compañías austríacas producen zapatos, zapatillas, botas, cinturones, carteras, etc., siempre utilizando cueros de primera calidad. La industria del cuero involucra así más de tres docenas de empresas que emplean a 2000 empleados, y cuya producción asciende a los 400 millones de Euros anuales. Dicha industria se centra cada vez más en el mercado externo. La empresa Högl Shoe Fashion, por ejemplo, exporta el 90% de su producción, teniendo sedes en más de 30 países.

La empresa "Legero", basada en Graz, está establecida en diversos países, donde ocupa más de 1000 empleados, produciendo 3,7 millones de pares de zapatos anualmente. Sin embargo, muchas de las empresas en este ramo son medianas compañías, las cuales llevan entre 50 y 100 años de tradición, y están fuertemente orientadas al mercado interno. Ejemplo de ello son Ludwig Reiter Schumanufaktur, Richter-richtige junge Schue o Hartjes GMBH. Los mercados claves son Alemania, República Checa, Italia, Francia y Polonia.

A su vez, otras compañías como Gassner Elastics o Samuel Kern & CO se dedican a la producción de cinturones, fajas y demás accesorios en cuero, apuntando al diseño actual internacional.

Un dato interesante es la producción de pulseras de cueros para relojes, donde las empresas Franz Ritter y Hirsch Armbände producen una buena suma de dichos artículos, que son compradas por empresas productoras de relojes de renombre.

Sin embargo, la industria del cuero, y en especial la rama dedicada a la producción de artículos, se encuentra localmente en retroceso, ya que algunas empresas trasladan sus plantas a terceros países, Europa del Este principalmente, donde existen menores costes de mano de obra con mayores ventajas comparativas. La disminución en la producción se debe también a la fuerte competencia extranjera, los altos costes de mano de obra en Austria y el hecho de que las cadenas de distribución estén experimentando una progresiva concentración. Es por ello que las empresas productoras de artículos de cuero austríacas han especializado su producción y flexibilizado su oferta.

En el ámbito de la distribución, el sector experimenta en los últimos años una creciente concentración. La tendencia actual es la concentración progresiva de las grandes cadenas, obteniendo cuotas del mercado más elevadas, lo cual les permite a dichas empresas un mayor poder de negociación con sus proveedores.

En Austria el común de la población tiene conocimiento de la alta calidad de los cueros argentinos, los cuales son tenidos en cuenta como productos de la más alta gama. Un ejemplo es la indumentaria y accesorios de polo, los cuales son altamente apreciados, e inmediatamente asociados con nuestro país. Esto deja a las claras la potencialidad positiva de los cueros argentinos. Más allá de esto, cabe destacar que los principales productos de cuero del extranjero comerciados en Austria provienen

mayormente de Italia, y luego de Francia. Esto mantiene cierta relación con el hecho de que se asocia a esos dos países con la industria de la moda.

2.1- Canales de distribución

Todos los canales de distribución realizan las labores de importación. Los mayoristas, por ejemplo, no venden directamente al consumidor, sino que son generalmente importadores y asociaciones de compras. Abastecen en la siguiente etapa a los minoristas, quienes venden al público. Normalmente las fábricas se contactan con los mayoristas para distribuir sus mercaderías. Además, los mayoristas se encargan de las cuestiones técnicas, legales y administrativas relativas a la comercialización y/o importación de los productos (etiquetado, homologación, embalaje) así como también el almacenaje y la distribución. Muchas veces actúan también como intérpretes entre los países donde el idioma es diferente.

Los minoristas son, mayormente, grandes tiendas. Generalmente son tiendas de zapatos, que comercian diversos productos derivados del cuero, como ser carteras, bolsos, cinturones, billeteras, etc.

Las asociaciones de compras consisten en una agrupación de empresas de un sector que se unen para conseguir precios más económicos y mayor poder de negociación. En Austria tienen mucha presencia, y sus asociados cuentan con una gran cuota del mercado

En el apartado "empresas" del presente informe se detallarán algunos de los mayoristas y minoristas más importantes.

3.- Cifras estadísticas

3.1- Operarios y Empleados 2002-2007

Año	Operarios	Variación % con respecto a período anterior	Empleados	Variación % con respecto a período anterior
2002	1.701	+ 8,1	349	+ 7,4
2003	1.805	+ 6,1	351	+ 0,6
2004	1.801	- 0,2	351	+/- 0
2005	1.773	- 1,6	354	+ 0,9
2006	1.712	- 3,4	360	+ 1,7
2007	1.784	+ 4,2	372	+ 3,3

Fuente: Statistik Austria

3.2- Valor de Producción

Producción Acumulada 2002-2007

Jahr	Producción acumulada en millones de Euros	Variación % con respecto a período anterior	Producción acumulada/ Empleados en 1000 Euro/Persona	Variación % con respecto a período anterior
2002	401	+ 10,5	193	+ 2,7
2003	448	+ 11,7	205	+ 6,2
2004	457	+ 2,0	210	+ 2,4
2005	549	+ 20,1	255	+ 21,4
2006	342	- 37,7	163	- 36,1
2007	325	- 5,0	149	- 8,6

Fuente: Statistik Austria

Producción Técnica 2002-2007

Jahr	Producción técnica/ Empleados contratados en 1000 Euro/Persona	Variación % con respecto a período anterior	Producción técnica/ Producción efectiva en Euro/hora	Variación % con respecto a período anterior
2002	183	- 2,1	108	- 1,8
2003	204	+ 11,5	119	+ 10,2
2004	209	+ 2,5	121	+ 1,7
2005	255	+ 22,0	147	+ 21,5
2006	163	- 36,1	98	- 33,3
2007	148	- 9,2	91	- 7,1

Fuente: Statistik Austria

3.3- Comercio exterior

3.3.1- Exportaciones 2002-2007

Cuero de vaca, novillo y caballo (4104 + 4107)

Año	Cantidad m ²	Variación % con respecto a período anterior	Valor en EUROS	Variación % con respecto a período anterior
2002	15.009.834	Sin registro	262.370.336	Sin registro
2003	14.998.757	- 0,1	310.274.670	+ 18,3
2004	12.033.433	- 19,8	253.450.861	- 18,3
2005	12.134.330	+ 0,8	238.225.662	- 6,0
2006	13.408.795	+ 10,5	243.116.175	+ 2,1
2007	14.533.783	+ 8,4	371.445.079	+ 52,8

Otros cueros (4105, 4106, 4112, 4113, 4114)

Año	Cantidad m ²	Variación % con respecto a período anterior	Valor en EUROS	Variación % con respecto a período anterior
2002	1.689.918	Sin registro	34.495.047	Sin registro
2003	892.384	- 47,2	17.193.917	- 50,2
2004	803.564	- 10,0	12.725.076	- 26,0
2005	626.672	- 22,0	10.834.804	- 14,9
2006	590.254	- 5,8	10.454.526	- 3,5
2007	724.609	+ 22,8	14.767.347	+ 41,3

Cuero en total (4104 - 4114)

Jahr	Cantidad m ²	Variación % con respecto a período anterior	Valor en EUROS	Variación % con respecto a período anterior
2002	16.699.752	Sin registro	296.865.383	Sin registro
2003	15.891.141	- 4,8	327.468.587	+ 10,3
2004	12.836.997	- 19,2	266.175.937	- 18,7
2005	12.761.002	- 0,6	249.060.466	- 6,4
2006	13.999.049	+ 9,7	253.570.701	+ 1,8
2007	15.258.392	+ 9,0	386.212.426	+ 52,4

Fuente: Statistik Austria

3.3.2- Importación 2002-2007

Cuero de vaca, novillo y caballo (4104 + 4107)

Año	Cantidad m ²	Variación % con respecto a período anterior	Valor en EUROS	Variación % con respecto a período anterior
2002	8.104.605	Sin registro	166.658.283	Sin registro
2003	5.763.594	- 28,9	173.016.280	+ 3,8
2004	4.744.001	- 17,7	146.445.833	- 15,4
2005	3.461.703	- 27,0	130.412.132	- 10,9

2006	4.141.233	+ 19,6	174.435.563	+ 33,8
2007	4.240.789	+ 2,4	182.821.187	+ 4,8

Otros cueros (4105, 4106, 4112, 4113, 4114)

Año	Cantidad m²	Variación % con respecto a período anterior	Valor en EUROS	Variación % con respecto a período anterior
2002	1.623.919	Sin registro	35.893.444	Sin registro
2003	930.194	- 42,7	20.693.491	- 42,3
2004	753.010	- 19,0	14.738.207	- 28,8
2005	762.141	+ 1,2	15.344.757	+ 4,1
2006	687.921	- 9,7	17.100.167	+ 11,4
2007	896.321	+ 30,3	21.690.620	+ 26,8

Cuero en total (4104 - 4114)

Año	Cantidad m²	Variación % con respecto a período anterior	Valor en EUROS	Variación % con respecto a período anterior
2002	9.728.524	Sin registro	202.551.727	Sin registro
2003	6.693.788	- 31,2	193.709.771	- 4,4
2004	5.497.011	- 17,9	161.184.040	- 16,8
2005	4.223.844	- 23,2	145.756.889	- 9,6
2006	4.829.154	+ 14,3	191.535.730	+ 31,4
2007	5.137.110	+ 6,4	204.511.807	+ 6,8

Fuente: Statistik Austria

3.3.4- Pieles Crudas – Exportaciones e importaciones 2002-2007

Piel de Vacas (pelajes incluidos en Toneladas) (4101)

Año	Importación	Variación % con respecto a período anterior	Exportación	Variación % con respecto a período anterior
2002	80.494	- 10,7	47.289	- 19,1
2003	82.436	+ 2,4	50.567	+ 6,9
2004	75.634	- 8,3	51.390	+ 1,6
2005	86.608	+ 14,5	51.039	- 0,7
2006	79.771	- 7,9	53.596	+ 5,0
2007	82.812	+ 3,8	60.864	+13,6

Otras pieles y pelajes(in Tonnen) (4102 – 4103)

Año	Importación	Variación % con respecto a período anterior	Exportación	Variación % con respecto a período anterior
2002	316	- 11,0	641	+ 71,4
2003	77	- 75,6	803	+ 25,3
2004	75	- 2,6	646	- 19,6
2005	74	- 1,3	382	- 40,9
2006	45	- 39,2	287	- 24,9
2007	81	+ 80,0	307	+ 7,0

Fuente: Statistik Austria

3.3.5- Mercado vacuno 2002-2007

Censo Bovino en Austria (en 1.000 Piezas)

Año	Vacas	Variación % con respecto a período anterior	Bovinos en total	Variación % con respecto a período anterior
2002	834	- 2,6	2.067	- 2,5
2003	801	- 4,0	2.052	- 0,7
2004	799	- 0,2	2.051	- 0,05
2005	805	+ 0,8	2.011	- 2,0
2006	799	- 0,7	2.003	- 0,4
2007	796	- 0,4	2.000	- 0,1

Mataderos en Austria (en 1.000 Piezas)

Año	Novillo	% *)	Tenera	% *)	Toros	% *)	Bovinos total	% *)
2002	109	- 5,2	291	- 1,4	308	+ 0,7	598	- 0,5
2003	102	- 6,4	285	- 2,1	298	- 3,2	583	- 2,5
2004	99	- 2,9	263	- 7,7	312	+ 4,7	575	- 1,4
2005	89	- 10,1	257	- 2,3	309	- 1,0	566	- 1,6
2006	87	- 2,2	285	+ 10,9	310	+ 0,3	596	+ 5,3
2007	86	- 1,1	278	- 2,5	312	+ 0,6	589	- 1,2

*) Variación con respecto a período anterior

4.3. Pesos en mataderos Austríacos (en kg. /Pieza)

Año	Vacas	Variación % con respecto a período anterior	Toros	Variación % con respecto a período anterior
2002	312	- 0,6	369	- 0,5
2003	318	+ 1,9	373	+ 1,1
2004	323	+ 1,6	372	- 0,3
2005	326	+ 0,9	376	+ 1,1
2006	326	+/- 0	382	+ 1,6
2007	329	+ 0,9	391	+ 2,4

3.4- Comercio exterior según posición arancelaria

	Importación		Exportación		Variación en %					
	Ene.-Dic. 2007		Ene.-Dic. 2007		Respecto de Ene.-Dic. 2006					
	Cantidad en 100 kg	Valor Euros	en	Cantidad en 100 kg	Valor Euros	en	Impo. 100 kg	Impo. Euros	Expo. 100 kg	Expo. Euros
100 Cuero										
41012010	45	10.796		9.404	464.404		-64,6	-56,2	5704,9	978
41012030	5.976	1.250.677		9.000	3.107.761		-31,3	-37,8	-9,9	-12,3
41012050	0	0		0	0		-	-100	-	-
41012090	434	177.168		0	4		1450	1515	-100	-99,8
41015010	322.298	48.900.699		96.930	13.920.289		-1	-0,5	-12,5	-14,2
41015030	294.706	45.300.396		42.422	6.286.340		-0,3	-1,2	-25,4	-27,1
41015050	0	0		0	0		-	-	-100	-100

41015090	158.027	6.319.120	8	5.556	42	55,1	-96,8	-85,6
41019000	46.629	2.288.236	450.871	20.783.746	-17,7	-33,3	26	2,8
41021010	75	8.133	2.563	238.968	-43,6	-11,7	8	4,9
41021090	40	17.501	400	40.699	11,1	266,3	106,2	524,2
41022100	0	79	0	0	-	-	-	-
41022900	1	8.300	0	19	0	208,7	-100	-99,9
41031020	0	0	0	0	-100	-100	-	-
41031050	0	0	0	0	-100	-100	-	-100
41031090	0	0	0	0	-100	-100	-	-
41032000	0	755	0	0	-	-98,8	-	-
41039000	0	0	0	0	-100	-100	-100	-100
41039010	121	30.061	2	172	-	-	-	-
41039090	573	212.574	108	9.759	-	-	-	-
41041110	762	285.777	238	24.608	408	33,6	1600	-19,8
41041151	1.340	658.453	863	928.150	-50,6	-46,8	-67,2	-39,3
41041159	136	325.147	0	1.231	-72,2	-59,9	-100	-84,1
41041190	243	21.052	0	323	24200	785,7	-	-26,8
41041910	2.314	826.699	33.871	5.209.209	220,9	180,6	-13,7	-17,4
41041951	42.177	9.106.709	29.156	4.311.049	1,5	17,2	6,8	10,9
41041959	16.318	14.057.640	922	1.809.133	-15	-0,2	31,9	12,4
41041990	180	237.853	1.472	576.506	-29,1	399,3	-43,6	-55,8
41044119	476	1.052.085	13	12.254	105,2	126,3	-85,2	-66
41044151	41.656	104.227.369	117	107.873	11,7	15,4	-67,5	-88,1
41044159	13	12.108	1.118	796.192	-70,5	-86,3	4981,8	2088,2
41044190	94	199.400	336	543.330	-64,7	15,1	44,2	32
41044911	0	154	0	0	-	-72,8	-	-
41044919	34	27.721	1.879	722.143	3300	316,4	67,5	-11
41044951	2.596	2.855.129	0	6.158	20,9	8,8	-	-
41044959	16	21.943	192	330.678	-27,3	-35,7	-21,6	-19,8
41044990	5	23.615	299	390.111	-82,8	-75,6	-18,5	-35,8
41051010	1	21.968	0	0	-	-	-	-
41051090	0	0	0	0	-100	-100	-	-
41053010	0	0	0	0	-100	-100	-	-
41053091	58	219.860	44	117.165	70,6	31,2	-93,7	-21,5
41053099	9	40.463	1	2.037	-59,1	-41,8	-66,7	-49,4
41062110	4	21.156	0	1.005	-81	-31,1	-	118,5
41062190	6	57.630	3	30.620	0	195	-	479,3
41062210	2	5.616	0	0	-	4287,5	-	-
41062290	241	463.335	2	4.621	33,9	17,2	0	-25,7
41063110	9	25.505	0	0	-18,2	-16,8	-	-
41063190	0	136	0	0	-	-90,9	-100	-100
41063210	1	4.593	0	0	-	-	-	-
41063290	0	107	2	5.768	-	-25,2	-	4020
41064090	0	0	0	0	-	-100	-	-
41069100	36	38.131	0	0	-	-	-	-
41069200	3	25.380	83	567.240	50	118,2	8200	9978,9
41071111	83	474.435	5	26.425	38,3	83,8	-	1282,1
41071119	369	728.285	129	374.043	34,7	2,8	152,9	117,9
41071190	863	3.536.939	3.136	3.937.022	63,1	93,7	487,3	281,5
41071211	741	4.345.777	2.226	4.415.863	2750	2861,6	44420	23738,6
41071219	210	577.781	311	577.284	-82,9	-90,3	-74,6	-90,2
41071291	5.423	11.378.981	110.987	299.536.420	-17,9	-34,2	4,9	70,9
41071299	35	87.813	21	59.724	-91,1	-79,3	-46,2	-44,7
41071910	588	818.772	195	568.794	0,5	-41,7	124,1	150,6
41071990	751	1.805.344	10	32.828	-17,8	-13,2	66,7	40,6

41079110	749	846.986	598	408.770	-44,8	-26,2	33,2	-36,1
41079190	608	2.228.439	630	2.676.523	63,9	53,6	-29,3	-7,8
41079210	8.230	17.695.980	11.990	29.190.834	5,5	1,8	-1	-1,2
41079290	13	76.532	1	1.280	18,2	-17,3	-	-
41079910	1.902	4.244.283	3.925	13.867.286	-23,7	-28,7	16,2	48,7
41079990	11	35.986	2	3.035	37,5	11,2	-	5319,6
41120000	429	2.452.093	641	2.189.776	121,1	167,5	333,1	298,7
41131000	2.471	9.568.711	3.764	8.828.950	31,4	39,1	169,6	68
41132000	612	1.026.789	567	659.597	-0,8	25	-4,7	-21,5
41133000	28	4.324.193	5	254.901	0	-11,3	0	-40,5
41139000	11	205.918	35	141.509	-54,2	-44,7	-98,4	-92,2
41141010	75	235.724	58	147.478	167,9	265	3,6	-8,5
41141090	514	901.429	123	616.052	-17,1	-27,7	-25	-20
41142000	504	2.051.883	538	1.200.628	46,9	85,4	173,1	172,7
41151000	2.601	752.168	143	358.206	13	-48	-34,1	-19,4
41152000	107	99.310	3.262	60.504	3,9	41,9	-39,1	-50,3

Como se puede apreciar en las diversas estadísticas, el mercado del cuero en Austria ha sufrido, en los últimos años, un retroceso en su volumen. Pese a ello, en los últimos dos años, dicho mercado está mostrando fuertes signos de recuperación. Esto se debe, en parte, a la constante apertura y crecimiento del mercado del este de Europa, así como también a un crecimiento en general de la industria de la moda.

El cuero y las pieles crudas son las mercancías que más estables se mantienen, exhibiendo un leve aumento de la producción.

Como se puede observar en el cuadro referente al comercio exterior según posición arancelaria, prácticamente todas las mercancías siguen experimentando una baja, sobre todo en las exportaciones. Esto deja entrever que Austria es un país que importa gran parte del cuero y artículos de cuero, lo que, potencialmente, puede implicar una posibilidad concreta en lo que a la exportación desde Argentina se refiere.

3.5- Comercio con Argentina

41- Pieles (excepto la peletería) y Cueros

Valor en Euros		Importación			Exportación		
		2006	2007	Variación en %	2006	2007	Variación en%
Total		87.144.197	100.184.611	14,96%	7.284	41.077	463,93%
41++	Pieles (excepto la peletería) y Cueros	86.407.770	0		0	0	
4103	Cueros y pieles en bruto	1.513	0		0	0	
4104	Cueros y pieles curtidos de vaca, caballo etc.	G	100.169.229		0	196	
4107	Otros cueros o pieles	734.614	14.791	-98	7.284	40.881	#####
4113	Cueros y pieles preparados luego del curtido	300	93	-69	0	0	
4115	Cuero regenerado a base de fibras de cuero	0	498	-	0	0	
410711	Plena flor sin dividir, de cueros preparados después del curtido o	196	0	-100	0	8.318	-

	del secado de bovinos						
410712	Cueros preparados después del curtido o del secado	729.883	9.127	-99	0	32.563	-
410792	Trozos, hojas o placas de cueros preparados después del curtido o del secado del equino	0	882	-	0	0	-
410799	Trozos, hojas o placas de cueros preparados después del curtido bovinos	4.535	4.782	5	7.284	0	-100

41-Pieles (excepto la peletería) y Cueros

Valor en Euros		Importación			Exportación		
		Ene-Sept 2007	Ene-Sept 2008*)	Variación en %	Ene-Sept 2007	Ene-Sept 2008*)	Variación en %
Total		74.166.172	62.050.984	-16,34%	41.077	36.207	-11,86%
4104	Cueros y pieles curtidos de vaca, caballo etc.	74.152.663	62.027.168	-16,35%	196	0	
4107	Otros cueros o pieles	12.918	23.816	84,36%	40.881	36.207	-11,43%
4113	Cueros y pieles preparados luego del curtido	93	0		0	0	
4115	Cuero regenerado a base de fibras de cuero	498	0		0	0	
410711	Plena flor sin dividir, de cueros preparados después del curtido o del secado de Bovino	0	16.009		8.318	0	
410712	Cueros preparados después del curtido o del secado	9.127	0		32.563	36.207	11,19%
410791	Plena flor sin dividir, de trozos, hojas o placas de cueros de bovino	0	3.403		0	0	
410792	Trozos, hojas o placas de cueros preparados después del curtido o del secado del equino	582	0		0	0	
410799	Trozos, hojas o placas de cueros preparados después del curtido bovinos	3.209	4.404	37,24%	0	0	

Como se puede observar, el mayor flujo de comercio de cueros entre Argentina y Austria se enfoca en cueros y pieles ya curtidos o manufacturados en algún nivel. Los cueros crudos tienen poca presencia en el mercado. El origen de dichos cueros es mayormente bovino, y en menor medida equino.

Asimismo, la balanza comercial en dicho producto se inclina claramente hacia la Argentina, ya que se registra un muy bajo volumen de exportaciones austríacas en esta área.

De acuerdo con la comparativa realizada entre los años 2006, 2007 y 2008, se puede notar un leve retroceso en el intercambio, el cual se debe en gran medida a la desaceleración de la economía a nivel global debida a la crisis financiera mundial de 2008.

4.- EMPRESAS

4.1- ZAPATOS DE CUERO



EMPRESA	MARCAS	LOGO
<p>ara Shoes GmbH</p> <p>Laboisenerstraße 2 9560 Feldkirchen Tel. 04276/2783-0 Fax. 04276/2783-77 e-mail: info@fk.ara-shoes.com</p>	<ul style="list-style-type: none"> • ara • Jenny Damenschuhe • Lord Excellent Herrenschuhe 	
<p>ARONDO GmbH</p> <p>Bahnhofstraße 49 4910 Ried im Innkreis Tel. 07752/70554 Fax. 07752/822685 e-mail: office@arondo.at http://www.arondo.at/</p>	<ul style="list-style-type: none"> • Arondo Gymnastikschuhe 	
<p>GABOR Gesellschaft m.b.H. Damenschuhfabrik</p> <p>Villacher Straße 93+95</p> <p>9800 Spittal/Drau Tel. 04762/4811 Fax. 04762/35017 e-mail: L.Ebner@gabor.at http://www.gabor.de/</p>	<ul style="list-style-type: none"> • Gabor fashion • Gabor Jolly • Gabor Lady • Gabor men • Gabor Sport • Gabor Trend 	
<p>GANTER shoe fashion gmbh</p> <p>Bahnhofstraße 16 4775 Taufkirchen/Pram Tel.07719/8811700 Fax.07719/8811795 e-mail: office@ganter-shoes.com http://www.ganter-shoes.com/</p>	<ul style="list-style-type: none"> • Ganter 	

<p>HARTJES Ges.m.b.H.</p> <p>4925 Pramet 67 Tel. 07754/8181 Fax. 07754/8185 e-mail: office@hartjes.at http://www.hartjes.at</p>	<ul style="list-style-type: none"> • Hartjes 	
<p>HASSIA shoe fashion gmbh</p> <p>Bahnhofstraße 18 4775 Taufkirchen/Pram Tel.07719/8811600 Fax.07719/8811695 e-mail: office@hassia-shoes.com http://www.hassia-shoes.com/</p>	<ul style="list-style-type: none"> • Hassia 	
<p>HÖGL shoe fashion gmbh</p> <p>Bahnhofstr. 20 4775 Taufkirchen/Pram Tel.07719/8811-0 Fax.07719/8811-95 e-mail:office@hoegl.com http://www.hoegl.com/</p>	<ul style="list-style-type: none"> • Högl • Högl Sport 	
<p>LEGERO Schuhfabrik Ges.m.b.H.</p> <p>Marburger Straße 10 8042 Graz Tel. 0316/429100 Fax. 0316/42910049 e-mail: vertrieb@legero.at http://www.superfit.at http://www.legero.at</p>	<ul style="list-style-type: none"> • Legero - Der Leichtschuh • Superfit - mit Aktivpolster 	
<p>MUCOS Korkproduktions GmbH</p> <p>4925 Pramet 67 Tel. 07684/6681 Fax. 07684/8752 e-mail: office@mucos-kork.at</p>	<p>Oskork</p>	
<p>PAUL GREEN AG</p> <p>Passauerstraße 30 5163 Mattsee</p>	<ul style="list-style-type: none"> • Paul Green 	

<p>Tel. 06217/5323/0 Fax. 06217/5323/29 e-mail: office@paul-green.com</p>		
<p>Ludwig REITER Schuhmanufaktur GmbH.</p> <p>Eumigweg 9 2351 Wiener Neudorf Tel. 02236/64 590 Fax. 02236/64 590/777 e-mail: office@ludwig-reiter.com http://www.ludwig-reiter.com/</p>	<ul style="list-style-type: none"> • Ludwig Reiter • Ludwig Reiter Sport • Anna Reiter 	
<p>Ferdinand RICHTER Ges.m.b.H. Schuhfabrik</p> <p>Schärdinger Straße 1 4061 Pasching Tel. 07229/700 71-0 Fax. 07229/700 71-801 e-mail: info@richter.at http://www.richter.at</p>	<ul style="list-style-type: none"> • Richter - Junge Schuhe 	
<p>Schuhfabrik "ROHDE-SCHUH" Ges.m.b.H.</p> <p>Neualmerstraße 33 5400 Hallein Tel. 06245/84192 Fax. 06245/84192/24 e-mail: verkauf@rohde-schuhe.at</p>	<ul style="list-style-type: none"> • Rohde • Daniel Hechter • West Coast 	
<p>RUKAPOL- Arbeitsschutzartikel Gesellschaft m.b.H.</p> <p>4431 Haidershofen- Ramingdorf 27 Postanschrift: Postfach 121 4401 Steyr Tel. 07252/82001-0 Fax. 07252/82001/8 e-mail: office@rukapol.at http://www.rukapol.at/</p>	<ul style="list-style-type: none"> • Rukapol 	

<p>Stadler KG Schuhfabrik</p> <p>Peter-Rosegger- Straße 1 6300 Wörgl Tel. 05332/72276 Fax. 05332/71659 e-mail: info@stadler- schuhe.at <a href="http://www.stadler-
schuhe.at">http://www.stadler- schuhe.at</p>	<ul style="list-style-type: none"> • Walker 	
<p>VITAL-Schuhe Ges.m.b.H.</p> <p>Grub 1 6391 Fieberbrunn Tel. 05354/56444 Fax. 05354/56026 e-mail: info@vital- schuhe.com http://vital-schuhe.com</p>	<ul style="list-style-type: none"> • Vital 	
<p>Schuhfabrik Franz WITTMANN & Co Ges.m.b.H.</p> <p>Wolfganggasse 58-60 1120 Wien Tel. 01/486 32 87, 486 33 12 Fax. 01/480 25 03 e-mail: office@wifa.at</p>	<ul style="list-style-type: none"> • WIFA 	

4.2- ARTICULOS DE CUERO Y MARROQUINERIA

EMPRESA	MARCAS	LOGO
<p>ESKA & DUTKA Lederhandschuhfabrik GesmbH & Co KG</p> <p>Am Thalbach 2 4600 Wels/Thalheim Tel. 07242/47292 Tel. 07242/66291 Fax. 07242/68798 e-mail: office@eska.at http://www.eska.at</p>	<ul style="list-style-type: none"> • ESKA <p>Handschuhe</p>	
<p>Rudolf GASSNER & Söhne Inh. Gerda Gassner</p> <p>Eitenthal 19 3653 Weiten Tel. 02758/8080 Fax. 02758/8080/16 e-mail: gassner.soehne@wvnet.at http://www.gassner-elastics.com</p>	<ul style="list-style-type: none"> • LeGa <p>Ledergürtel u. Lederteile</p>	

<p>Franz RITTER Nachf. Romana REISCHENBÖCK Uhrbänderfabrik</p> <p>Schmalzhofgasse 1 b 1060 Wien Tel. 01/597 32 35 Fax. 01/597 18 30 e-mail: ritter-exclusiv.uhrbaender@aon.at</p>	<ul style="list-style-type: none"> • RITTER EXCLUSIV • RITTER PROTECT <p>Lederuhrarmbänder</p>	
<p>VOGUE - Lederwaren Harald GOTTLIEB</p> <p>Prosetgasse 3 2721 Bad Fischau-Brunn Tel. 02639/2387 Fax. 02639/2734 e-mail: voguequertel@aon.at</p>	<ul style="list-style-type: none"> • VOGUE <p>Gürtel und Taschen</p>	

4.3- Canales de distribución

4.3.1- Mayoristas

- **Grohmann Schuhimport GMBH (basado en Alemania pero con fuerte presencia en el mercado austríaco)**
Berlinerstrasse 78-80, 13089, Berlín, Alemania
T: +49 30 47 80 060
F: +49 30 47 80 06 29
mail@grohmann-gmbh.de
www.grohmann-gmbh.de
- **Wortman KG**
Klinbergerstrasse 1-3, 32758 Detmold, Alemania
T: +49 5231 60500
F: +49 5231 605236
info@wortmann.com
www.wortmann-group.com
- **Hohensinner/Plamers**
Badstrasse 19, Bad Schallerbach, Austria.
T: +43 7249 48265
www.hohensinner.at
- **Geier Wally Schuh & Mode GmbH**
Bradl 32, 6071 Aldrans, Tirol, Austria.
T: +43 5244 62200
F: +43 5244 622009

4.3.2- Asociaciones de compra

- **Garant Schuh & Mode AG (origen alemán)**
Adi Dassler Gasse 2. 9073 Klagenfurt-Viktring, Austria.
T: +43 463 2828 72
kontakt@garantschuh.com
www.garantschuh.com
- **Nord-West Ariston Schuverbund GBMH (origen alemán)**
Oberfeldgasse 22. 5082 Grödig, Austria.
T: +43 6246 721 780
anwr@anwr.de
www.anwr.de
- **RING SCHUH**
Händelstrasse 57. 8042 Graz, Austria
T:+43 316 4715 210

F: +43 316 4715 2140
office@ringschuh.at
www.ringschuh.at

4.3.3- Grandes minoristas (cadenas, etc.)

- **Leder & Schuh AG**
Lastenstrasse 11. 8020 Graz, Austria
T: +43 316 7844 2077
www.lisag.com
- **Humanic (pertenece a Leder & Schuh)**
Lastenstrasse 11. 8020 Graz, Austria.
T: +43 316 7844 2077
F: +43 316 7844 2074
service@lisag.com
www.humanic.at
- **Corti (pertenece a Leder & Schuh)**
Lastenstrasse 11. 8020 Graz, Austria.
T: +43 316 7844 2481
F: +43 316 7844 12120
- **Dominici (pertenece a Leder & Schuh)**
Lastenstrasse 11. 8020 Graz, Austria.
T: +43 316 7844 2075
F: +43 316 7844 2337
- **Jello Handels GmbH**
Peter Turner Gasse 5. 8020 Graz, Austria.
T. +43 316 7844 2479
F: +43 316 7844 12120
- **Grupo Salamander**
Zeleborgasse 21. 1120 Viena, Austria.
T: +43 1815 85080
F: +43 1815 85083
info@salamander.at marketing@salamander.at
www.salamander.at
- **Stiefelkönig Schuhhandelsgesellschaft GmbH**
Weinzöttlstrasse 16. 8045 Graz, Austria.
T: +43 1503 020
F: +43 5030 2992 90
office@stiefelkoenig.at
www.stiefelkoenig.at
- **Deichmann Schuhvertriebsgesellschaft**
Modecenterstrasse 14/A4. 1030 Viena Austria
T: +43 1798 6400
F: +43 1798 6400 20
www.deichmann.at
- **Asmus Handels GmbH**
Metzgerstrasse 48. 5101 Bergheim, Austria
office@asmus.at
www.asmus.at
- **Campero Leather & Shoes**
Alpenstrasse 93. 5020 Salburgo, Austria.
campero@aon.at
www.campero.at

5.- FUENTES

- **ASSOCIATION OF THE AUSTRIAN LEATHER INDUSTRY
FACHVERBAND DER LEDERERZEUGENDEN INDUSTRIE
Wirtschaftskammer Österreich (WKO)**
Wiedner Hauptstr. 63|1045 Wien
Tel. +43 (0)5 90900-3453|Fax. +43 (0)5 90900-278
e-mail: fvleder@wko.at
www.leather-industry.at
- **STATISTIK AUSTRIA** (Oficina de Estadísticas de Austria)
<http://www.statistik.at/>
Guglgasse 13
1110 Wien
Tel.: +43 (1) 71128-7070
FaX:+43 (1) 715 68 28
info@statistik.gv.at
- **Advantage Austria**
www.advantageaustria.org/ar
- **Internacional Trade Center. UNCTAD/ WTO**
- <http://www.intracen.org>
- **GKF Austria GmbH**
(Growth from knowledge) Estudios especializados de industrias y sectores)
<http://www.gfk.at>